



Fauteuils manuels **Novo** et **Novo** *light*



- Léger
- Confortable
- Pliable

Chaque jour, nous améliorons **votre vie**

drive

DeVilbiss
HEALTHCARE

Novo *light*

Dossier **fixe** ou **inclinable** par crémallières, avec **barre de tendeur réglable en largeur**.



Avec **accoudoirs escamotables** facilitant le transfert latéral.

Roues arrière ø 24" à bandages noirs.

5 largeurs d'assise 39 à 51 cm.

Pédales de franchissement des obstacles.

Potences escamotables intérieur/extérieur.

Châssis Aluminium coloris brun **Novo *light*** et châssis Acier coloris gris **Novo**, toiles noires.

Roues avant ø 6" à bandages noirs.

Options



Repose-jambes à compensation avec système à molette.













Roulettes anti-bascule.



Appui-tête multi-positions.

CARACTERISTIQUES TECHNIQUES



Largueur d'assise	Profondeur d'assise	Largueur hors-tout	Hauteur dossier	Hauteur assise réglable	Largueur pliée	Hauteur hors-tout (selon dossier)	Longueur hors-tout avec potences	Poids du fauteuil alu sans potence	Poids maxi utilisateur
 39 à 51 cm	 42 cm	 60 à 72 cm	 43 cm	 45 à 50 cm	 32 cm	 97 cm	 108 cm	 A partir de 13,4 kg	 125 kg

Toutes les photos sont non contractuelles et certains composants peuvent évoluer pour des impératifs de fabrication ou d'amélioration.

Dimensions ± 1 cm.

Cachet du distributeur

Drive DeVilbiss Healthcare France

Chaussée du Ban la Dame - Parc d'activités Eiffel Energie
ZAC du Ban la Dame - BP 19 - 54390 FROUARD (FRANCE)
Tel. +33 (0)3 83 495 495 - Fax. +33 (0)3 83 495 496

